
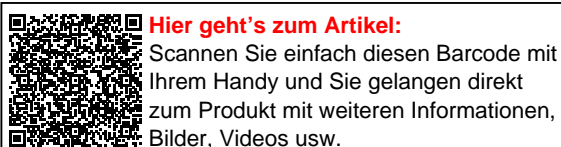


**Innenecke | 115 x 115 x 2000 mm | Stahl 0,50 mm | 25 µm Polyester | 6002 -
Laubgrün**



Dach & Wand Zeven

Art. Nr.: 505062SIS



Beschreibung

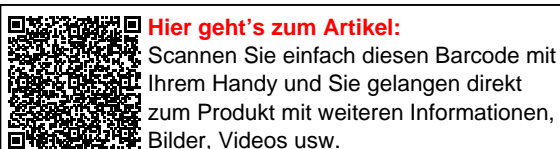
Innenecke

Einsatzbereich

Die Innenecke wird bei einer Wand an der Ecke benutzt und ragt mit beiden Seiten unter die Profilbleche. Dieses sorgt zum einen für einen optisch schönen Abschluss und zum anderen dafür, dass das der Zwischenspalt abgedeckt ist. Diese Innenecken haben eine Standardlänge von 2,00 m.


Beschichtung

Polyester bietet unter normalen Bedingungen einen guten Korrosionsschutz und schützt vor Witterungseinflüssen. Oberfläche glatt und leicht glänzend.



Technische Details	
Zustand	Neu
Länge	max. 3500 mm
Länge A	115 mm
Länge B	115 mm
Winkel	90°
Material	Stahl
Verzinkung	275 g/m ²
Stärke	0,50 mm
Beschichtung	25 µm Polyester
Struktur	Glatt, leicht glänzend
Farbe	Laubgrün (RAL 6002)
Rückseite	Lichtgrau (RAL 7035)
Einsatzbereich	Abschluss 90° Innenecken
Montagebedarf	ca. 6 Schrauben p/lfdm
Marke	Weckman





Hier geht's zum Artikel:
 Scannen Sie einfach diesen Barcode mit Ihrem Handy und Sie gelangen direkt zum Produkt mit weiteren Informationen, Bilder, Videos usw.