


**Außenecke | 115 x 115 mm | Stahl 0,63 mm | 25 µm Polyester | 9006 -
Weißaluminium**



Art. Nr.: 506396UL01



Hier geht's zum Artikel:

Scannen Sie einfach diesen Barcode mit Ihrem Handy und Sie gelangen direkt zum Produkt mit weiteren Informationen, Bildern, Videos usw.

Beschreibung

Weckman Außenecke | 115 x 115 mm – Perfekter Schutz & saubere Kanten für Wandverkleidungen

Sie suchen eine langlebige und wetterbeständige Lösung um **Gebäudeecken zuverlässig zu schützen und optisch aufzuwerten**? Die Außenecke sorgt für eine saubere Abdeckung von Außenkanten, schützt Fassaden vor Witterungseinflüssen und verleiht der Konstruktion eine hochwertige Optik.

Ohne eine passende Abdeckung sind Außenkanten anfällig für Witterungseinflüsse und Abnutzung. Diese Außenecke wurde speziell entwickelt, um **Ecken stabil zu verkleiden, Stöße abzufangen** und eine einheitliche Optik zu gewährleisten. Er überzeugt durch einfache Montage, hohe Widerstandsfähigkeit und eine robuste Beschichtung.

Hergestellt aus **Stahl** mit einer **Materialstärke von 0,63 mm**, bietet dieses Kanteil hohe Stabilität. Die **Länge von max. 3500 mm** ermöglicht eine einfache Anpassung an Ihr Dach. Dank der **25 µm Polyester Beschichtung in Weißaluminium (RAL 9006)** bleibt das Material dauerhaft gegen Korrosion geschützt.

Warum Außenecke | 115 x 115 mm?

- **Hochwertiges Stahl** – Widerstandsfähig mit 0,63 mm Kernstärke.
- **Perfekter Kantenschutz** – Schützt Ecken vor mechanischen Einwirkungen & Witterung.
- **Robuste Beschichtung** – 25 µm Polyester für langlebigen Schutz. [Mehr Info](#)
- **Einfache Montage** – Schnell montiert durch direkte Verschraubung.
- **Individuelle Längen** – max. 3500 mm, flexibel für Ihr Bauprojekt.

Ideal für folgende Anwendungen:

- **Gebäudeecken & Fassadenabschlüsse** – Schutz und optischer Abschluss für Außenkanten.
- **Verkleidungen & Abdeckungen** – Einheitliches Erscheinungsbild für Wandsysteme.
- **Werkstätten & Produktionshallen** – Stoßfester Schutz für Industriegebäude.
- **Gartenhäuser & Carports** – Effektive Witterungsbeständige Kantenlösung für Holz- & Metallkonstruktionen.
- **Landwirtschaftliche Gebäude** – Langlebiger Schutz für Stallungen & Maschinenhallen.

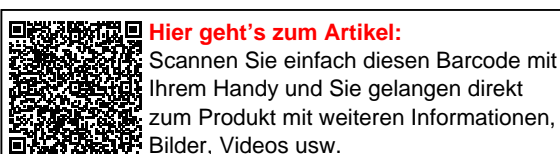
Maßanfertigung & effiziente Montage

Ihre Außenecken werden **kostenlos auf Ihre gewünschte Länge zugeschnitten** – für eine schnelle und passgenaue Montage. Die **Länge beträgt max. 3500 mm**, sodass Sie den Abschluss optimal an Ihre Wandfläche anpassen können.

Falls vor Ort Anpassungen nötig sind, kann das Kanteil mühelos durch Sägen gekürzt werden.


Jetzt Außenecke | 115 x 115 mm bestellen – Passgenau für Ihr Projekt & schnell geliefert!

Langlebig, wetterfest, individuell auf Maß – bestellen Sie jetzt und profitieren Sie von schneller Lieferung!



Technische Details	
Abholung möglich	Ja
Beschichtung	25 µm Polyester
Einsatzbereich	Abschluss 90° Außenecken
Farbe	Weißaluminium (RAL 9006)
Länge	max. 3500 mm
Länge A	115 mm
Länge B	115 mm
Marke	Weckman
Material	Stahl
Montagebedarf	ca. 6 Schrauben p/lfdm
Rückseite	Lichtgrau (RAL 7035)
Struktur	Glatt, leicht glänzend
Stärke	0,63 mm
Verzinkung	275 g/m ²
Winkel	90°
Zustand	Neu





Hier geht's zum Artikel:
 Scannen Sie einfach diesen Barcode mit Ihrem Handy und Sie gelangen direkt zum Produkt mit weiteren Informationen, Bilder, Videos usw.